

新1年生の学習用具

入学までに準備するもの

全てのものにひらがなで記名を。

文房具は、キャラクターが付いていない

シンプルで丈夫なものを。

★毎日持ち帰り

◎週末持ち帰り

○長期休み前持ち帰り

ランドセル★

傘★

折りたたみ傘★○

- ・ロッカーに置いておくことが可能。
- ・自分で素早く開けたりきれいに閉じたりする練習をしてくる。



上ばき袋◎

- ・ 袋タイプでも
巾着タイプでも
よい。



上ばき◎

- ・ ゴムの色は自由
- ・ 体育の授業で使用するため、サイズが合っていて、ゴムが厚く滑りにくいもの
- ・ 甲とかかとにクラスと名前を書く。



ゴムが厚く
すべりにくいもの



手さげ2つ★◎

- ・ 図書用と
荷物入れ用
- ・ 横長タイプ
(縦長だと、
フックに掛け
たときに引き
ずり危険です。)



筆箱★

- ・ 箱型でシンプルなもの
(鉛筆削りは使いません)
 - ・ 開けて一目で中身が分かるもの
 - ・ すぐに開けられるもの (ロックが付いているものなどは、開けるときに時間がかかります。)
- 《中身》
- ・ 2B鉛筆5本 (毎日家で削る)
 - ・ 消しゴム (シンプルで軽い力で消しやすい物)
 - ・ 赤鉛筆1本
 - ・ 青鉛筆1本



下じき★

- ・色は、無色透明以外。
- ・サイズはB5かA4。
(授業のノートはB5サイズですが、ドリルなどがA4サイズの物を使用することがあります。)



はさみ

ミニセロハン

テープ

(カッター付き)

スティック

のり



- すぐになくなるので
替えの用意を。



机の引き出し
(お泊まりBOX)

- 算数ブロック
- クレヨン (クレパス)
- 色鉛筆
- のり (ポット式)
は、入学式の日配布
します。

体育着袋◎

- ・廊下のフックに掛けるため、紐が長いと引きずり危険です。
- ・紐を含め全長60cm以下のもの
- ・短めの持ち手があると、フックに掛けやすい。



体育着◎ 紅白帽◎


- ・ 体育着袋に入れる
- ・ 白色半袖Tシャツ
(校章マークは、あるものでもないものでも可。)
- ・ 紺色短パン
- ・ つば付き紅白帽子
(ゴムが長すぎる場合は調整してください。)



防災頭巾

カバー ○

- ・ 手作りでもよいが、壊れにくく、取り出しやすい もの
- ・ 椅子に付けるため、カバーの表面に必ず記名




表面に記名



給食袋★

- ・ ランチョンマット、
口ふきタオルハンカチ、
を入れる。
- ・ 20cm×18cm位
の大きさ
- ・ 机の脇に掛けるため、
紐を含めた全長40cm
以下



ランチョンマット
口ふきタオル

ハンカチ

- ・ランチョンマットは
40cm×60cm位
- ・口拭きタオルは、タオル
タイプでもガーゼタイプ
でも可




マスク入れ

(中は、空のまま) ★

- ・ 学校で外したマスクを入れる。
- ・ 給食袋と同じサイズ、紐の長さ

マスク★

- ・ 毎日着用する物と、ランドセルの小ポケットに入れておく予備1～2枚
- ・ マスクは、布製のものでも、使い捨てタイプのもので可
- ・ 記名をする。
(使い捨ての物は、個包装の袋に記名する。)



40cm
以下

鼻まで隠れ、話をしても
下までずれてこないサイズに！

水筒★

- ・ 教室移動の学習や、校外学習等で持ち歩くため、肩から掛けられる紐付きの物
- ・ 壊れにくい丈夫な物



- 持ち物 服装

全てに ひらがなで記名を

- 文房具は、キャラクターが付いていない
シンプルで丈夫なものを。